



ТЕРРИТОРИАЛЬНЫЙ ОРГАН ФЕДЕРАЛЬНОЙ
СЛУЖБЫ ГОСУДАРСТВЕННОЙ СТАТИСТИКИ
ПО РЕСПУБЛИКЕ ТАТАРСТАН

Индексы цен производителей промышленных товаров в Республике Татарстан



за август 2023 года



Территориальный орган Федеральной службы государственной статистики по Республике Татарстан

Индексы цен производителей промышленных товаров в Республике Татарстан

за август 2023 года

- 01** Индексы цен производителей (внутренний рынок) и потребительских цен.
- 02** Индексы цен производителей промышленных товаров (внутренний рынок).
- 03** Индексы цен производителей по добыче полезных ископаемых.
- 04** Индексы цен производителей по обрабатывающим производствам.
- 05** Индексы цен производителей по обеспечению электрической энергией, газом, паром; кондиционирование воздуха.

* Ежемесячные данные оперативной статистики





ИНДЕКСЫ ЦЕН ПРОИЗВОДИТЕЛЕЙ (внутренний рынок) И ПОТРЕБИТЕЛЬСКИХ ЦЕН

август 2023 года в % к предыдущему месяцу

Индекс цен производителей


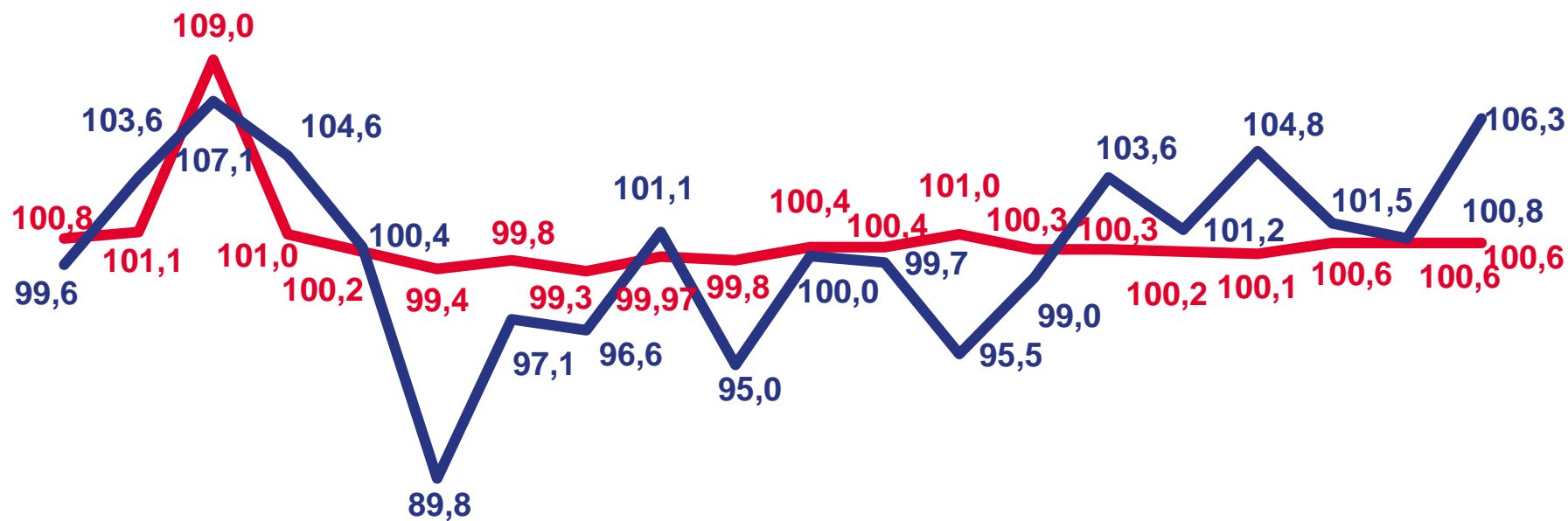


106,3

Индекс потребительских цен



100,6



2022

2023



Цены производителей промышленных товаров



Потребительские цены на товары и услуги





ИНДЕКСЫ ЦЕН ПРОИЗВОДИТЕЛЕЙ (внутренний рынок) И ПОТРЕБИТЕЛЬСКИХ ЦЕН

Август 2023 года в % к декабрю предыдущего года

Индекс цен производителей



113,0

Индекс потребительских цен



103,7



Цены производителей промышленных товаров



Потребительские цены на товары и услуги





ИНДЕКСЫ ЦЕН ПРОИЗВОДИТЕЛЕЙ (внутренний рынок) И ПОТРЕБИТЕЛЬСКИХ ЦЕН

Август 2023 года в % к соответствующему месяцу предыдущего года

Индекс цен производителей

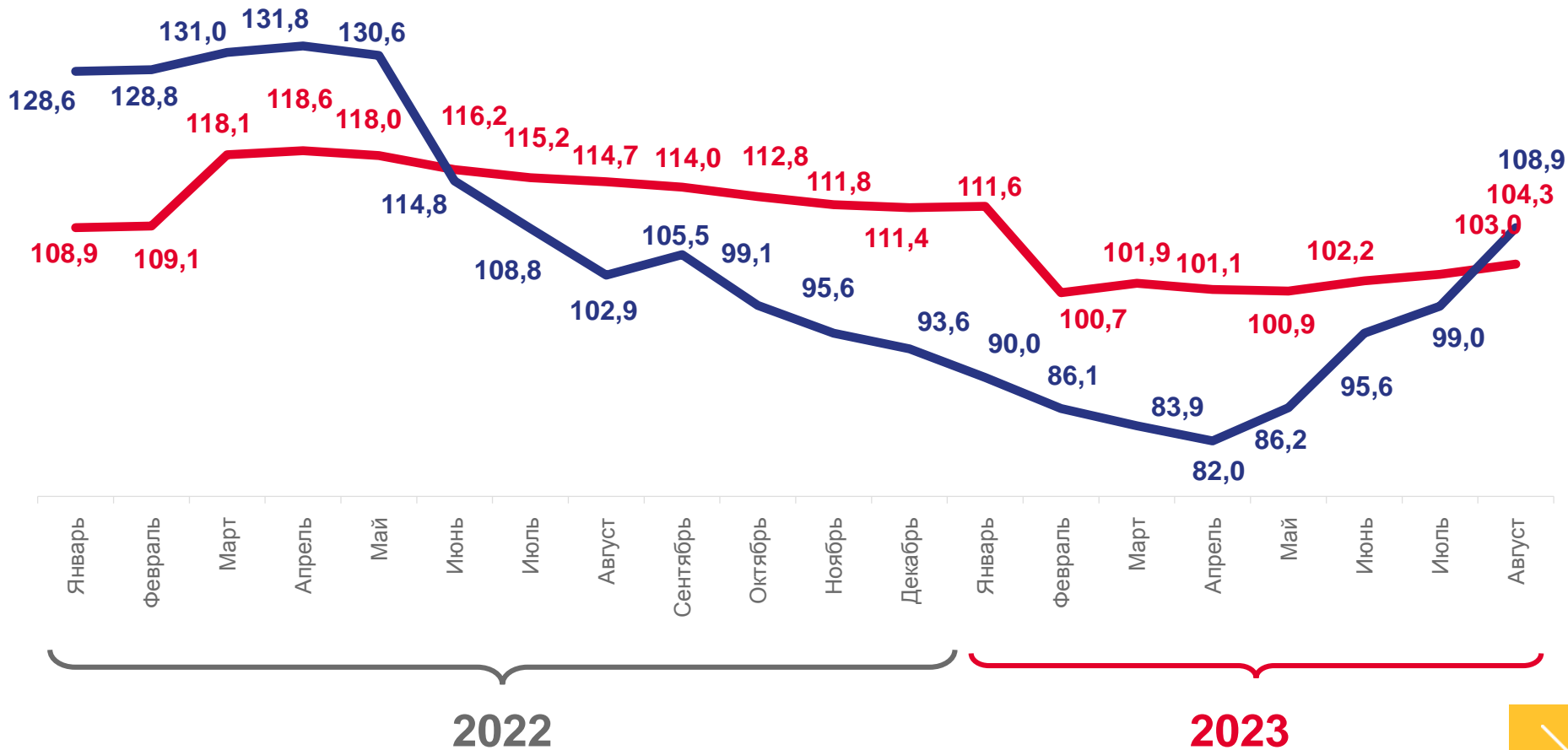


108,9

Индекс потребительских цен



104,3



Цены производителей промышленных товаров



Потребительские цены на товары и услуги





ИНДЕКСЫ ЦЕН ПРОИЗВОДИТЕЛЕЙ ПРОМЫШЛЕННЫХ ТОВАРОВ (внутренний рынок)

Август 2023 года в % к предыдущему месяцу



106,3

Индекс цен производителей



99,9

Обеспечение электрической энергией, газом и паром; кондиционирование воздуха



100,1

Водоснабжение; водоотведение, организация сбора и утилизации отходов, деятельность по ликвидации загрязнений



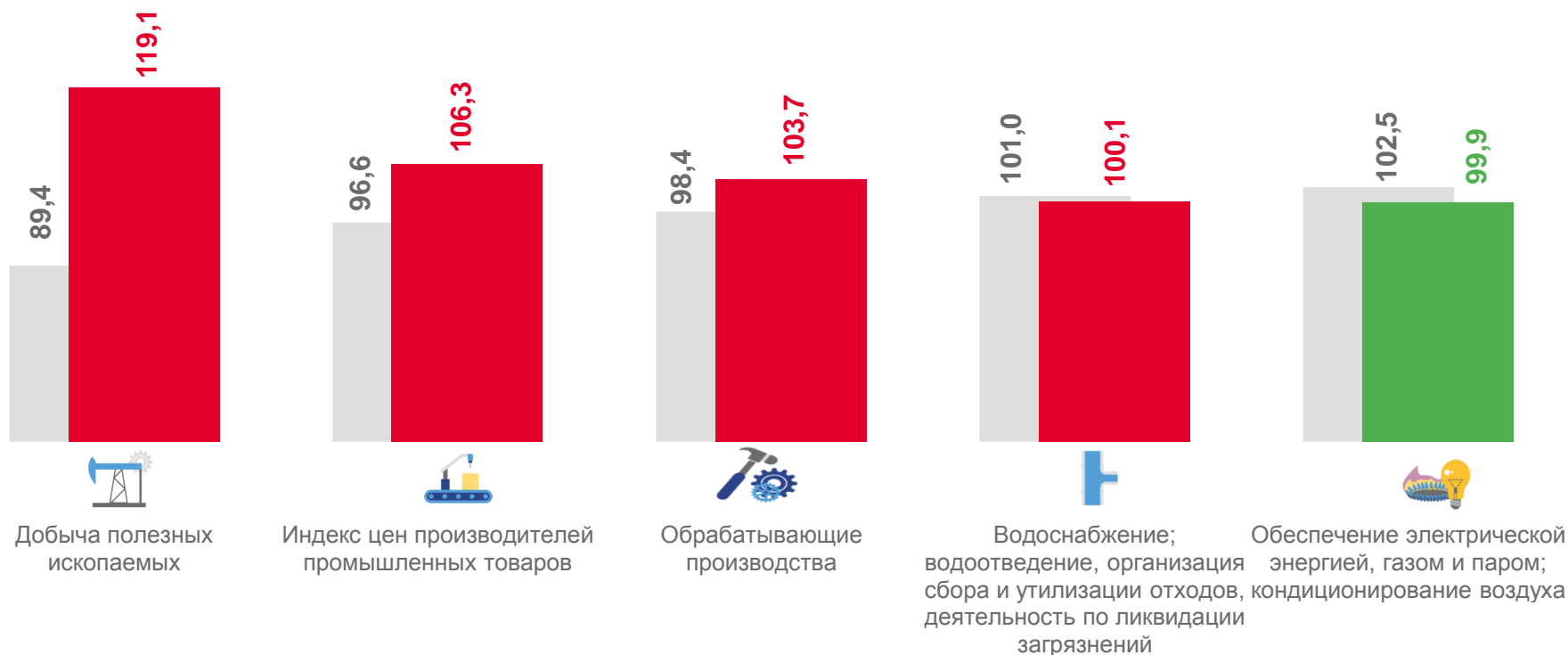
103,7

Обрабатывающие производства



119,1

Добыча полезных ископаемых



■ Август 2022 г. к июлю 2022 г.

■ Август 2023 г. к июлю 2023 г.





ИНДЕКСЫ ЦЕН ПРОИЗВОДИТЕЛЕЙ ПРОМЫШЛЕННЫХ ТОВАРОВ (внутренний рынок)

Август 2023 года в % к декабрю предыдущего года



113,0

Индекс цен производителей



102,0

Водоснабжение; водоотведение, организация сбора и утилизации отходов, деятельность по ликвидации загрязнений



107,5

Обеспечение электрической энергией, газом и паром; кондиционирование воздуха



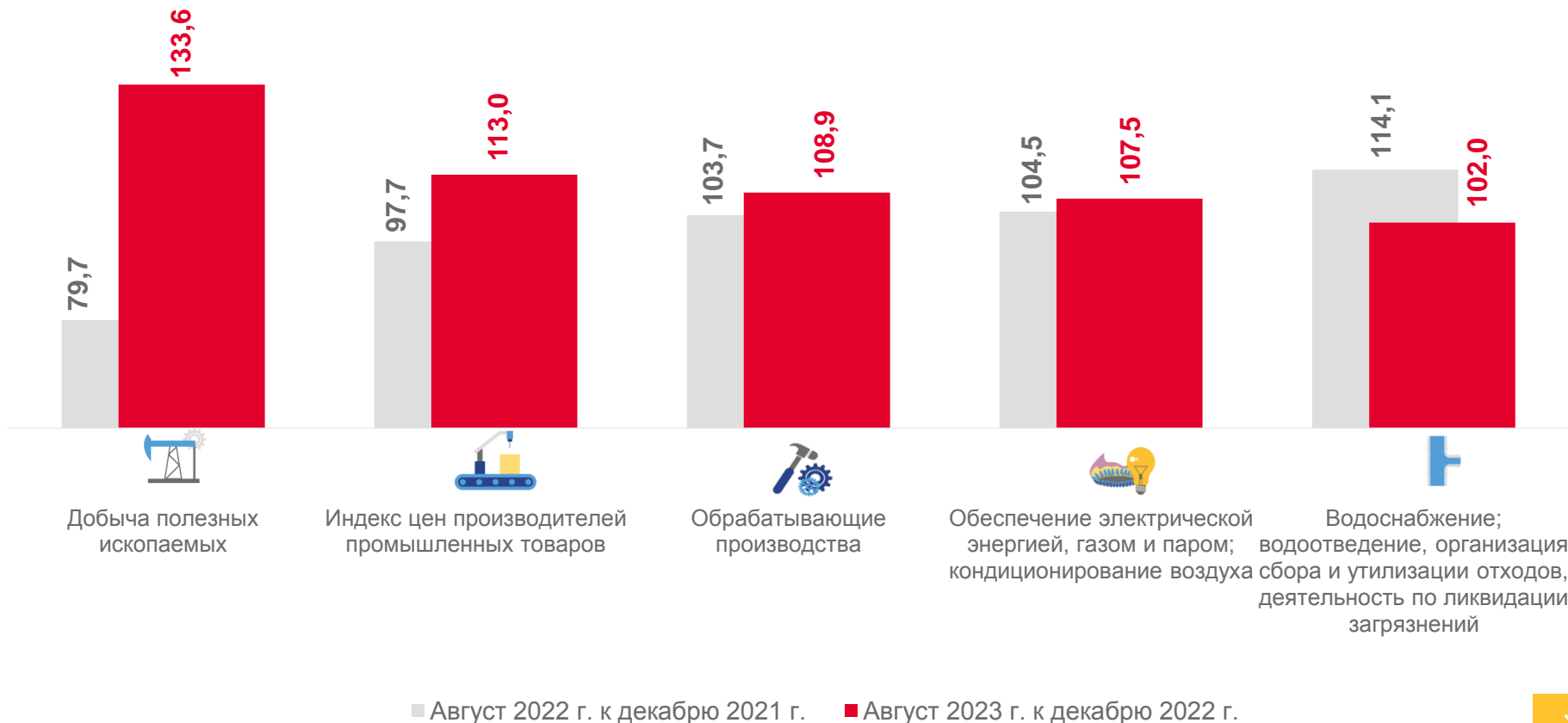
108,9

Обрабатывающие производства



133,6

Добыча полезных ископаемых





ИНДЕКСЫ ЦЕН ПРОИЗВОДИТЕЛЕЙ ПРОМЫШЛЕННЫХ ТОВАРОВ (внутренний рынок)

Август 2023 года в % к соответствующему месяцу предыдущего года



108,9

Индекс цен производителей



104,9

Обработывающие производства



107,7

Обеспечение электрической энергией, газом и паром; кондиционирование воздуха



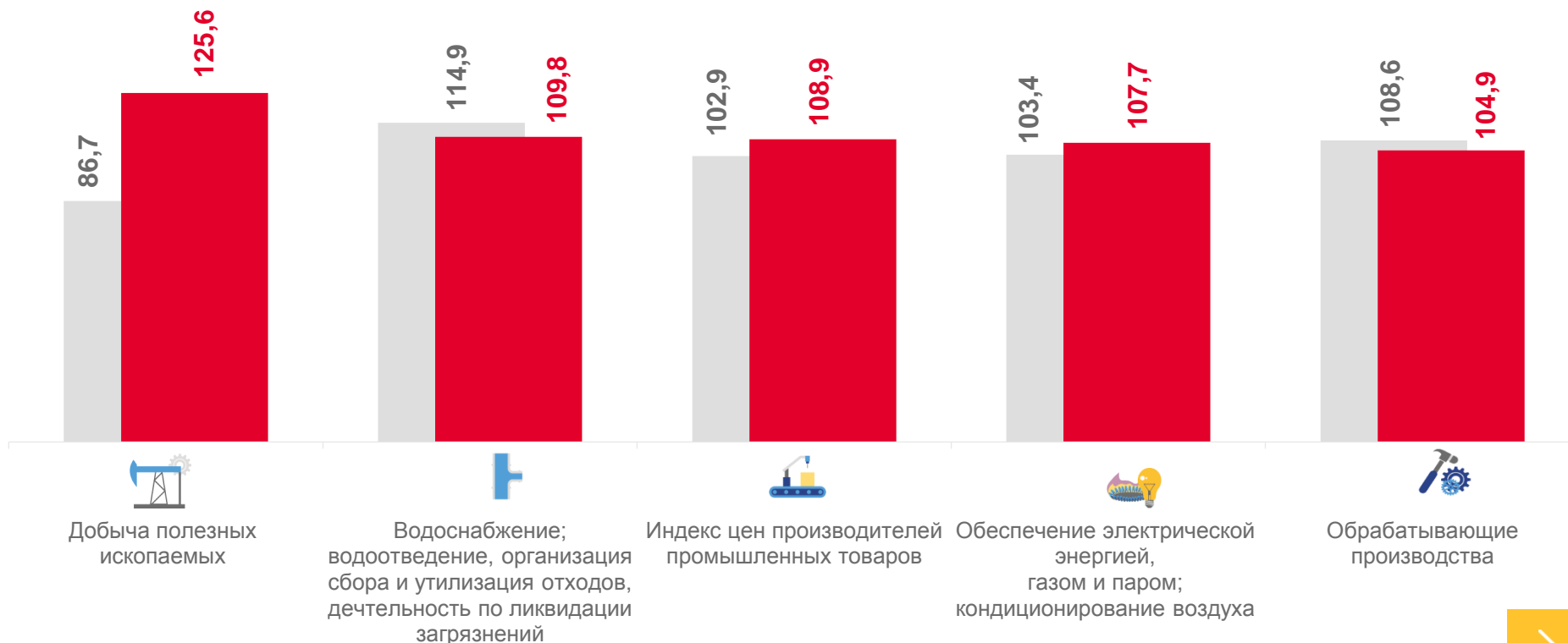
109,8

Водоснабжение; водоотведение, организация сбора и утилизации отходов, деятельность по ликвидации загрязнений



125,6

Добыча полезных ископаемых



■ Август 2022 г. к августу 2021 г.

■ Август 2023 г. к августу 2022 г.





ИНДЕКСЫ ЦЕН ПРОИЗВОДИТЕЛЕЙ ПРОМЫШЛЕННЫХ ТОВАРОВ (внутренний рынок)

Январь-август 2023 года в % к соответствующему периоду предыдущего года



Индекс цен производителей



Добыча полезных ископаемых



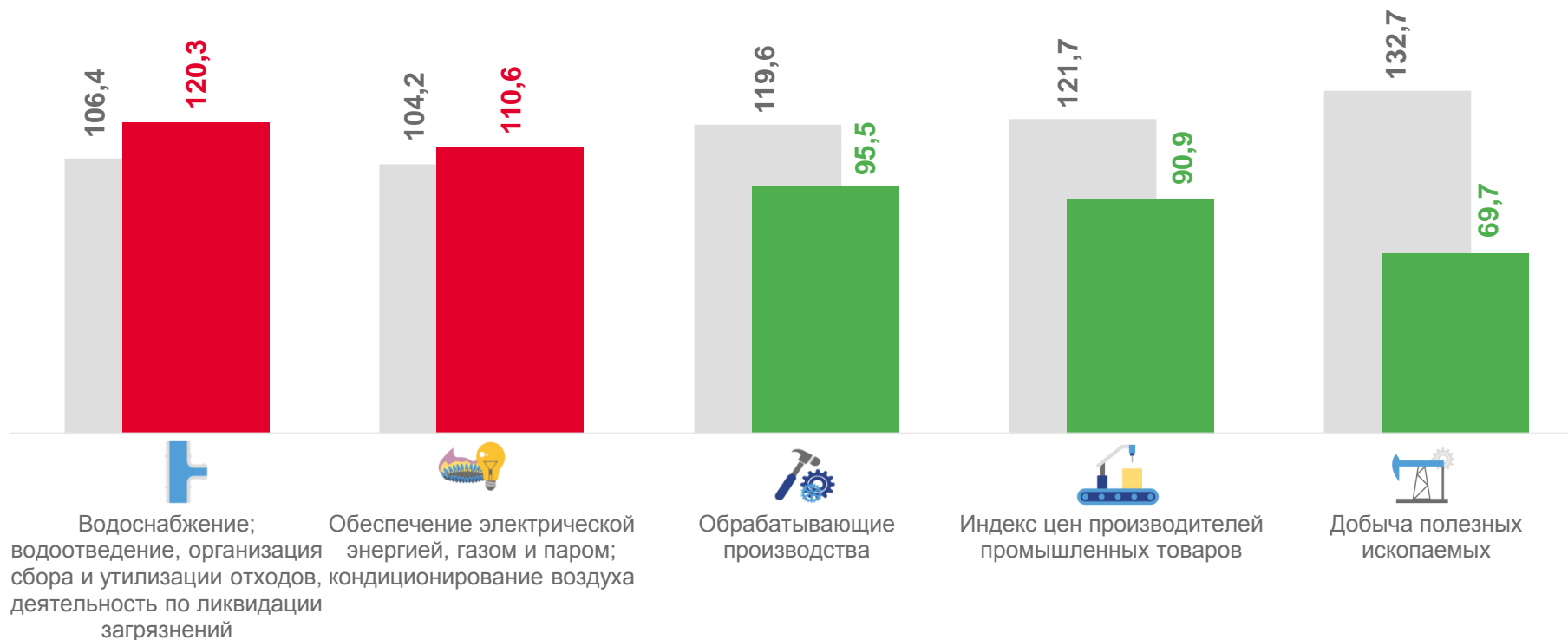
Обрабатывающие производства



Обеспечение электрической энергией, газом и паром; кондиционирование воздуха



Водоснабжение; водоотведение, организация сбора и утилизации отходов, деятельность по ликвидации загрязнений



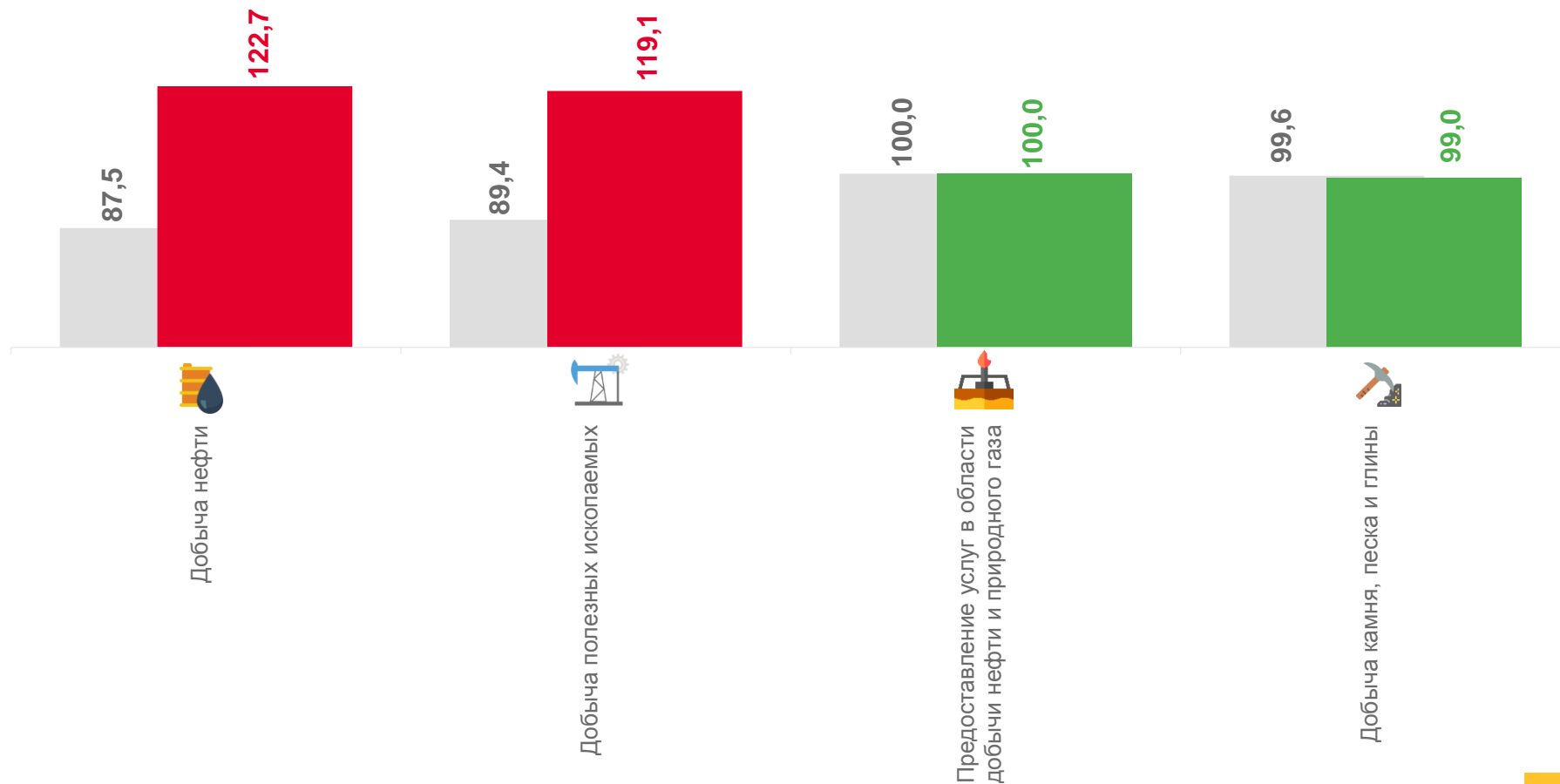
■ Январь-август 2022 г. к январю-августу 2021 г.

■ Январь-август 2023 г. к январю-августу 2022 г.



ИНДЕКСЫ ЦЕН ПРОИЗВОДИТЕЛЕЙ ПО ДОБЫЧЕ ПОЛЕЗНЫХ ИСКОПАЕМЫХ (внутренний рынок)

Август 2023 года в % к предыдущему месяцу



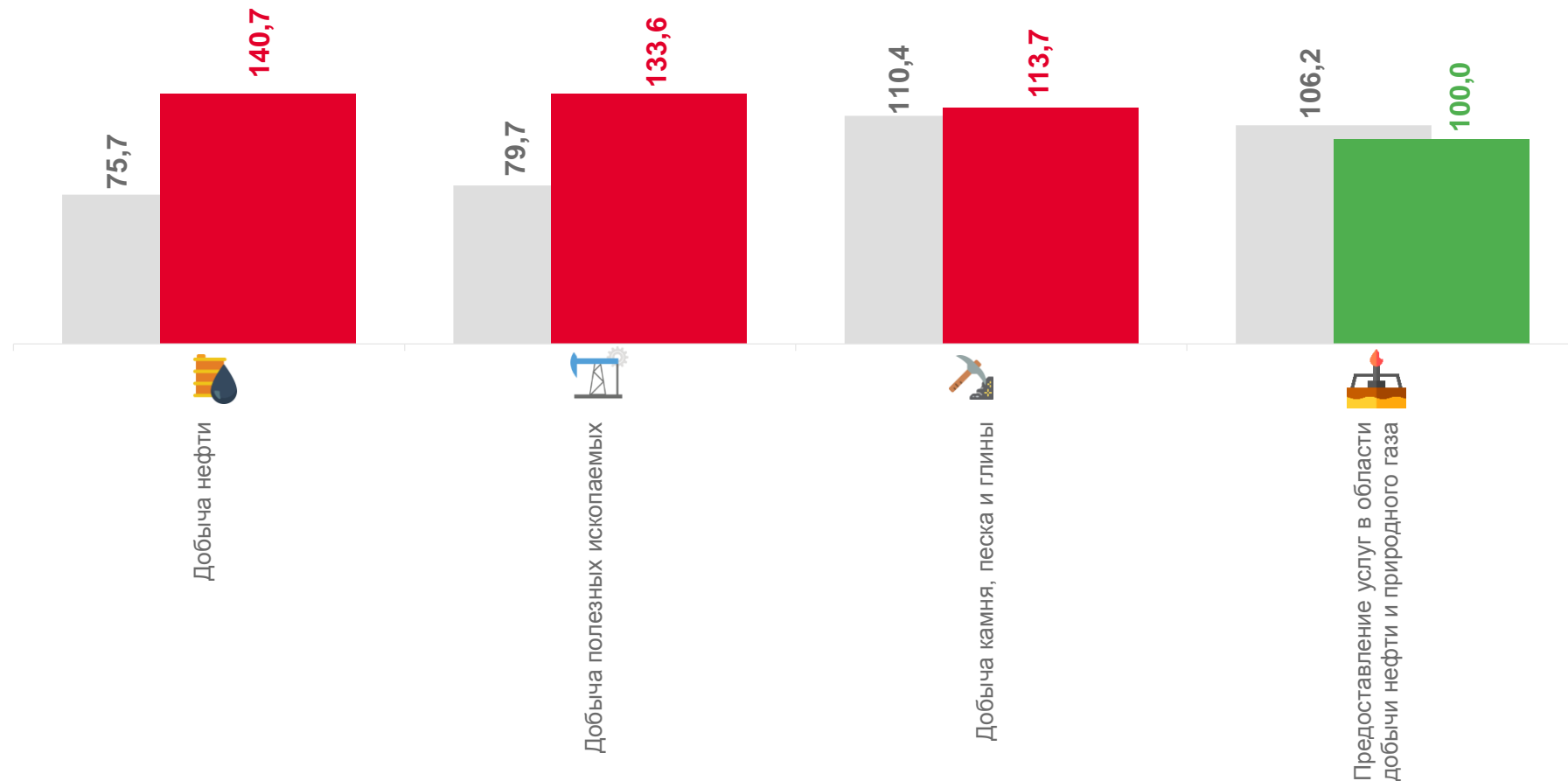
■ Август 2022 г. к июлю 2022 г.

■ Август 2023 г. к июлю 2023 г.



ИНДЕКСЫ ЦЕН ПРОИЗВОДИТЕЛЕЙ ПО ДОБЫЧЕ ПОЛЕЗНЫХ ИСКОПАЕМЫХ (внутренний рынок)

Август 2023 года в % к декабрю предыдущего года



■ Август 2022 г. к декабрю 2021 г.

■ Август 2023 г. к декабрю 2022 г.





ИНДЕКСЫ ЦЕН ПРОИЗВОДИТЕЛЕЙ ПО ДОБЫЧЕ ПОЛЕЗНЫХ ИСКОПАЕМЫХ (внутренний рынок)

Август 2023 года в % к соответствующему месяцу предыдущего года



125,6

Добыча полезных ископаемых



100,1

Предоставление услуг в области добычи нефти и природного газа



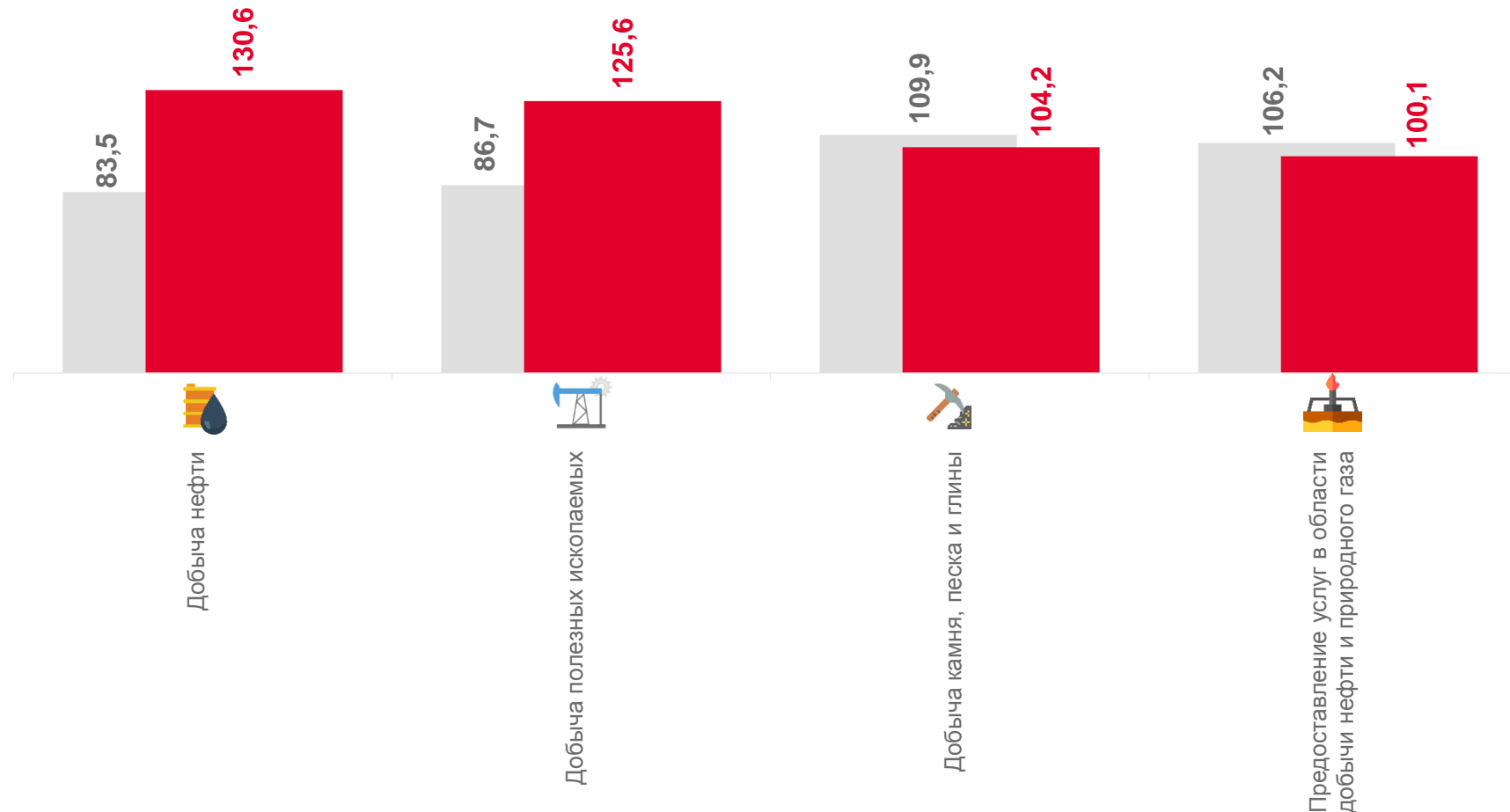
104,2

Добыча камня, песка и глины



130,6

Добыча нефти



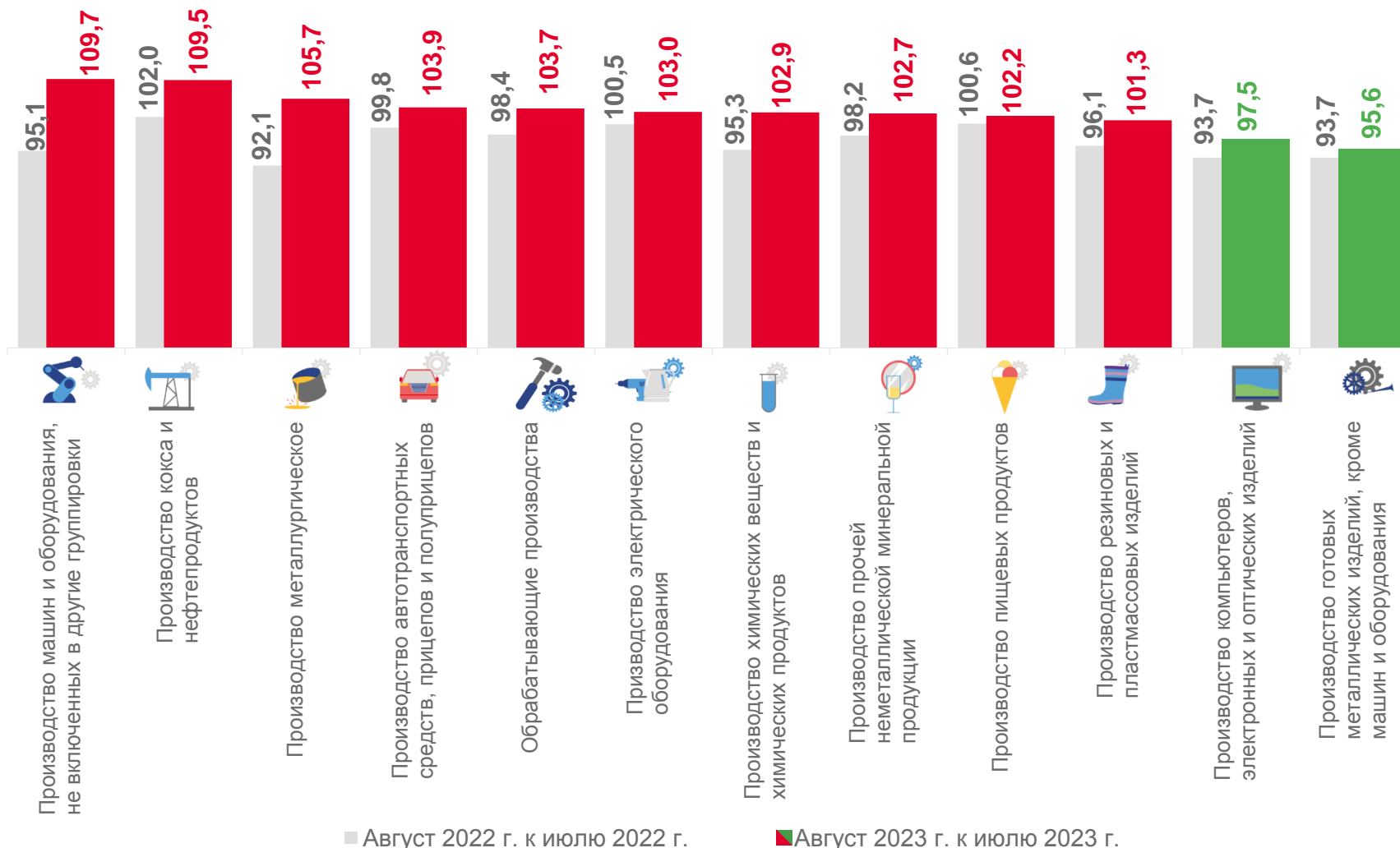
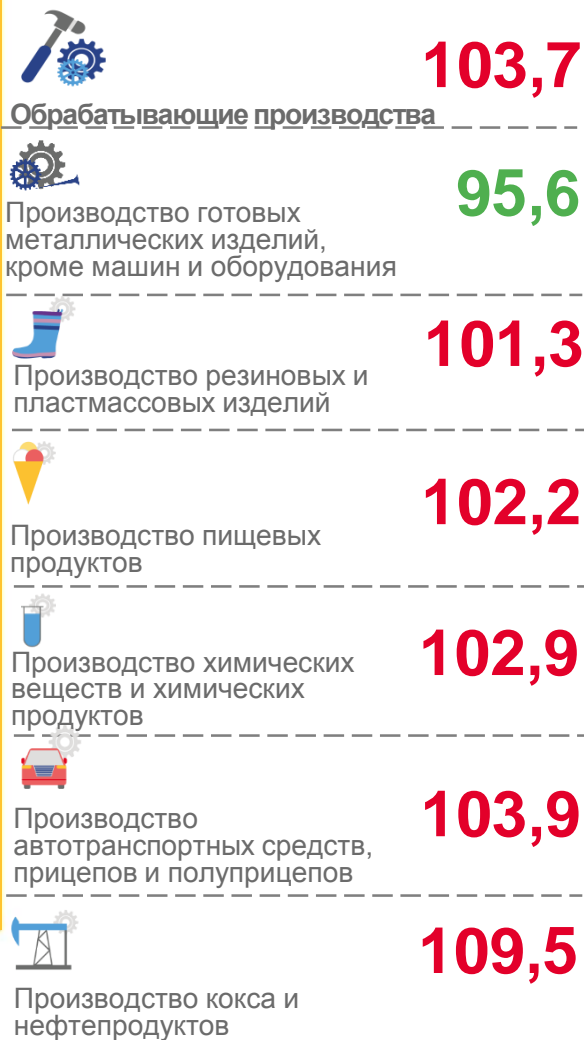
■ Август 2022 г. к августу 2021 г.

■ Август 2023 г. к августу 2022 г.



ИНДЕКСЫ ЦЕН ПРОИЗВОДИТЕЛЕЙ ПО ОБРАБАТЫВАЮЩИМ ПРОИЗВОДСТВАМ (внутренний рынок)

Август 2023 года в % к предыдущему месяцу



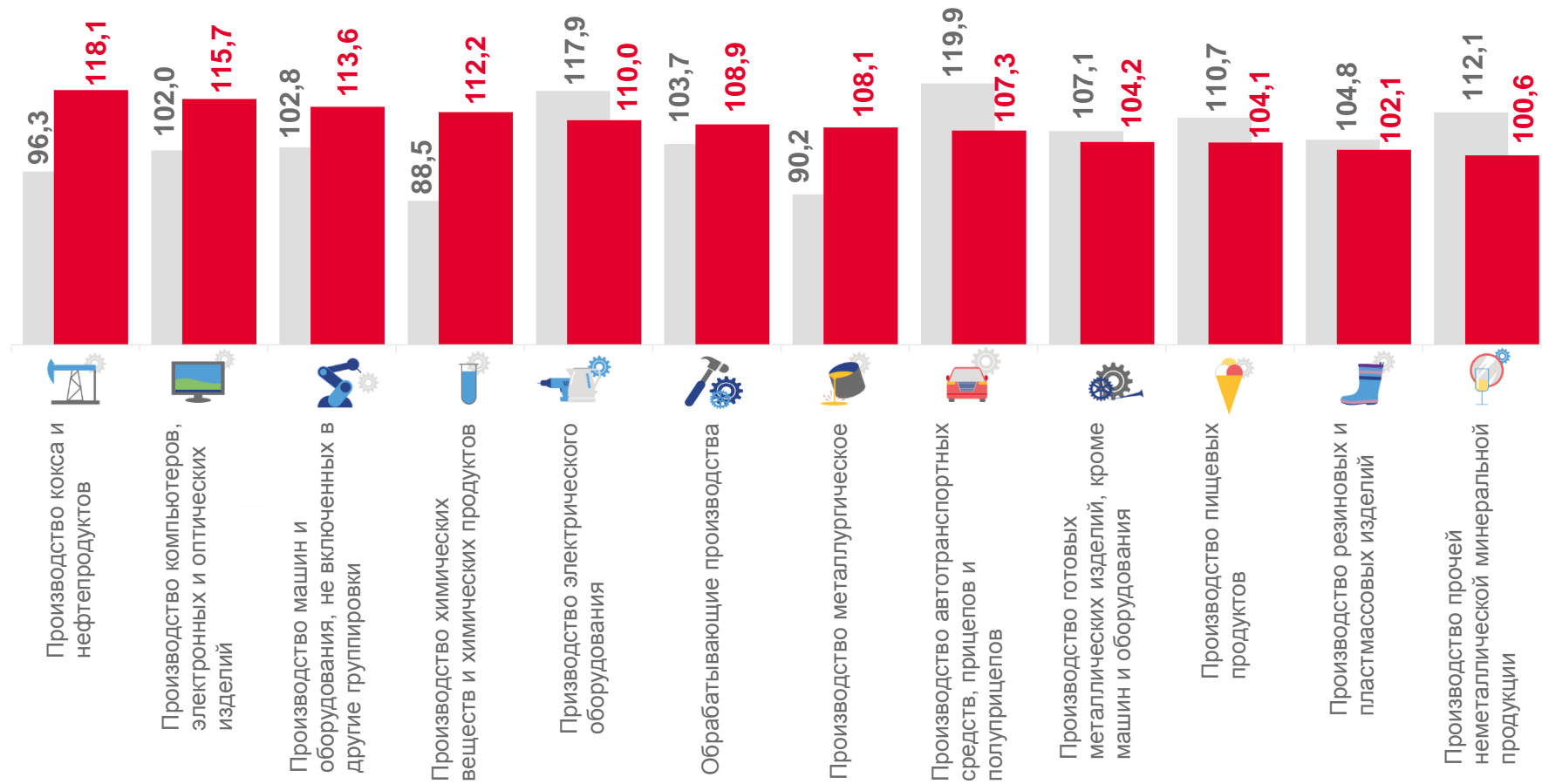
■ Август 2022 г. к июлю 2022 г.

■ Август 2023 г. к июлю 2023 г.



ИНДЕКСЫ ЦЕН ПРОИЗВОДИТЕЛЕЙ ПО ОБРАБАТЫВАЮЩИМ ПРОИЗВОДСТВАМ (внутренний рынок)

Август 2023 года в % к декабрю предыдущего года



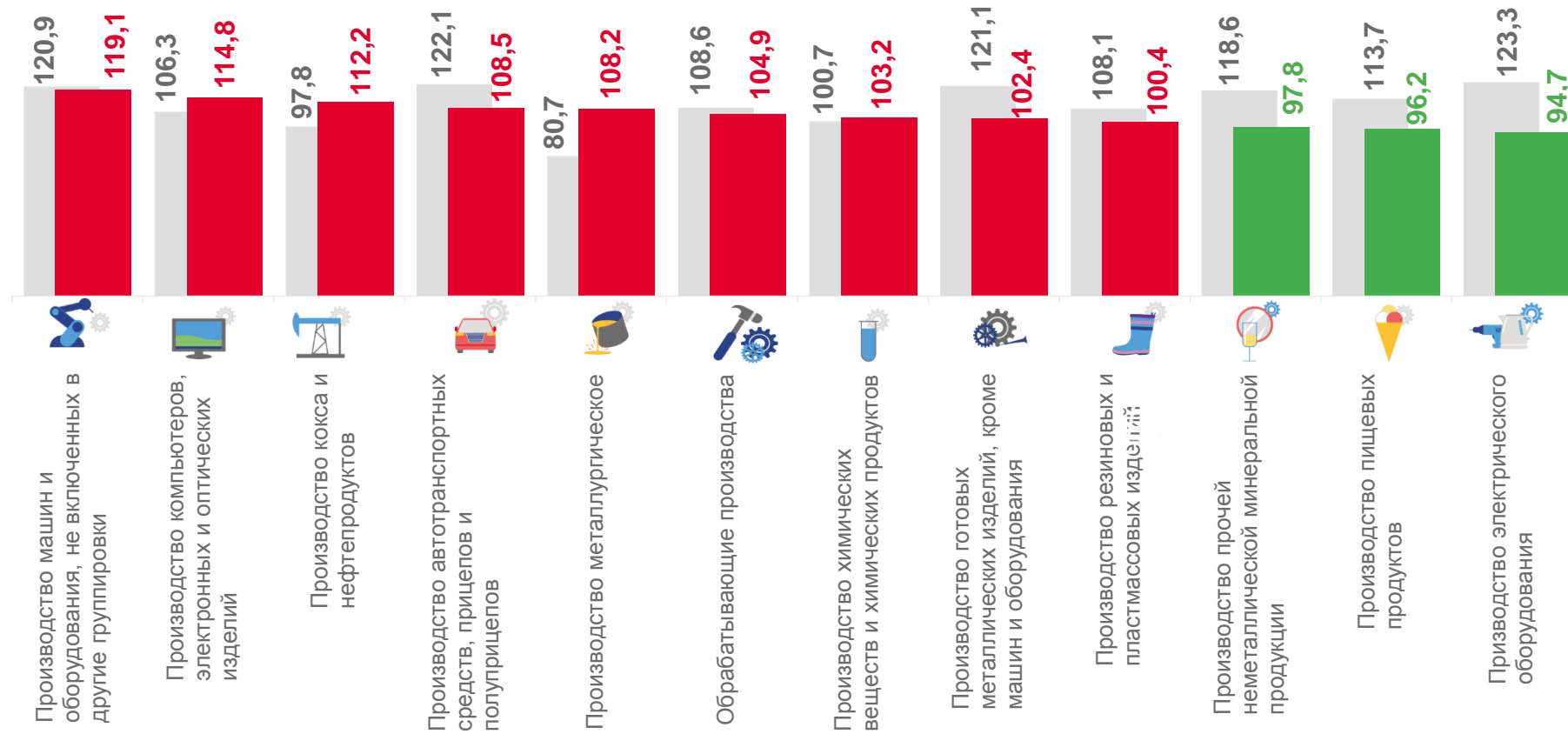
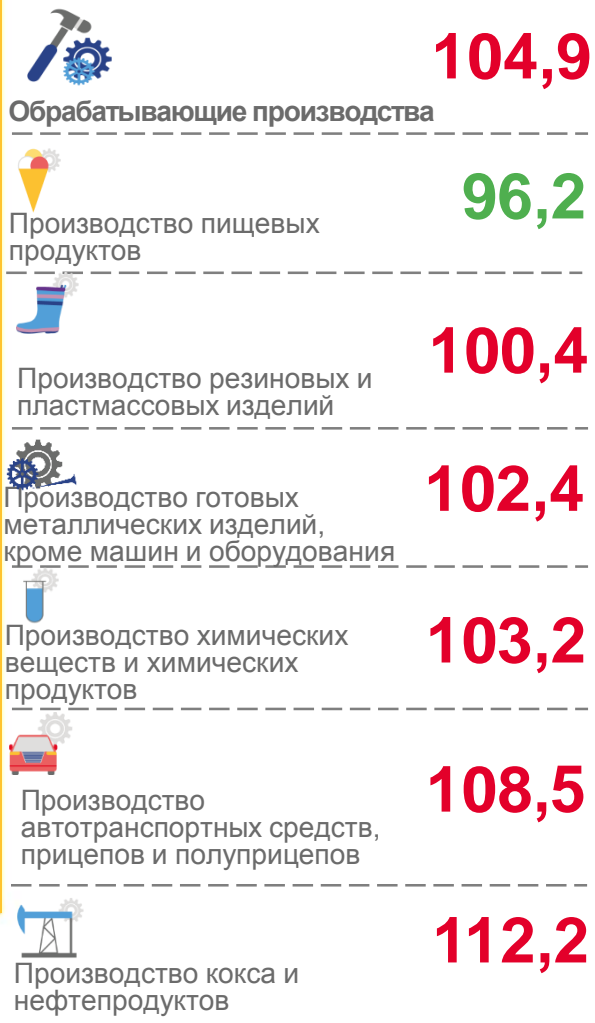
■ Август 2022 г. к декабрю 2021 г.

■ Август 2023 г. к декабрю 2022 г.



ИНДЕКСЫ ЦЕН ПРОИЗВОДИТЕЛЕЙ ПО ОБРАБАТЫВАЮЩИМ ПРОИЗВОДСТВАМ (внутренний рынок)

Август 2023 года в % к соответствующему месяцу предыдущего года



■ Август 2022 г. к августу 2021 г.


■ Август 2023 г. к августу 2022 г.





ИНДЕКСЫ ЦЕН ПРОИЗВОДИТЕЛЕЙ ПО ОБЕСПЕЧЕНИЮ ЭЛЕКТРИЧЕСКОЙ ЭНЕРГИЕЙ, ГАЗОМ И ПАРОМ; КОНДИЦИОНИРОВАНИЕ ВОЗДУХА (внутренний рынок)

Август 2023 года в % к предыдущему месяцу



99,9

Обеспечение электрической энергией, газом и паром; кондиционирование воздуха



99,4

Производство, передача и распределение пара и горячей воды; кондиционирование воздуха



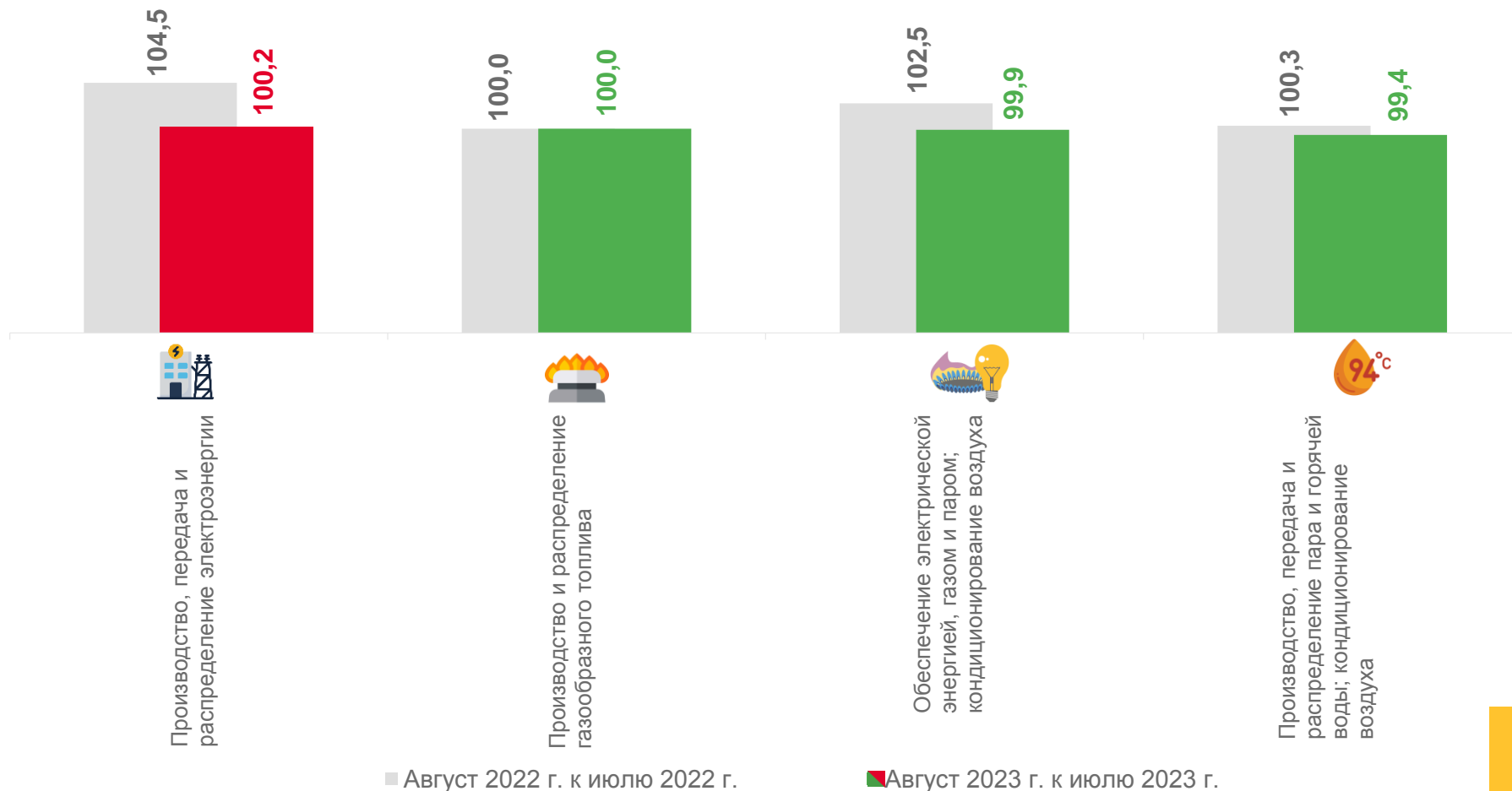
100,0

Производство и распределение газообразного топлива



100,2

Производство, передача и распределение электроэнергии



■ Август 2022 г. к июлю 2022 г.

■ Август 2023 г. к июлю 2023 г.



ИНДЕКСЫ ЦЕН ПРОИЗВОДИТЕЛЕЙ ПО ОБЕСПЕЧЕНИЮ ЭЛЕКТРИЧЕСКОЙ ЭНЕРГИЕЙ, ГАЗОМ И ПАРОМ; КОНДИЦИОНИРОВАНИЕ ВОЗДУХА (внутренний рынок)

Август 2023 года в % к декабрю предыдущего года



107,5

Обеспечение электрической энергией, газом и паром; кондиционирование воздуха



100,0

Производство и распределение газообразного топлива



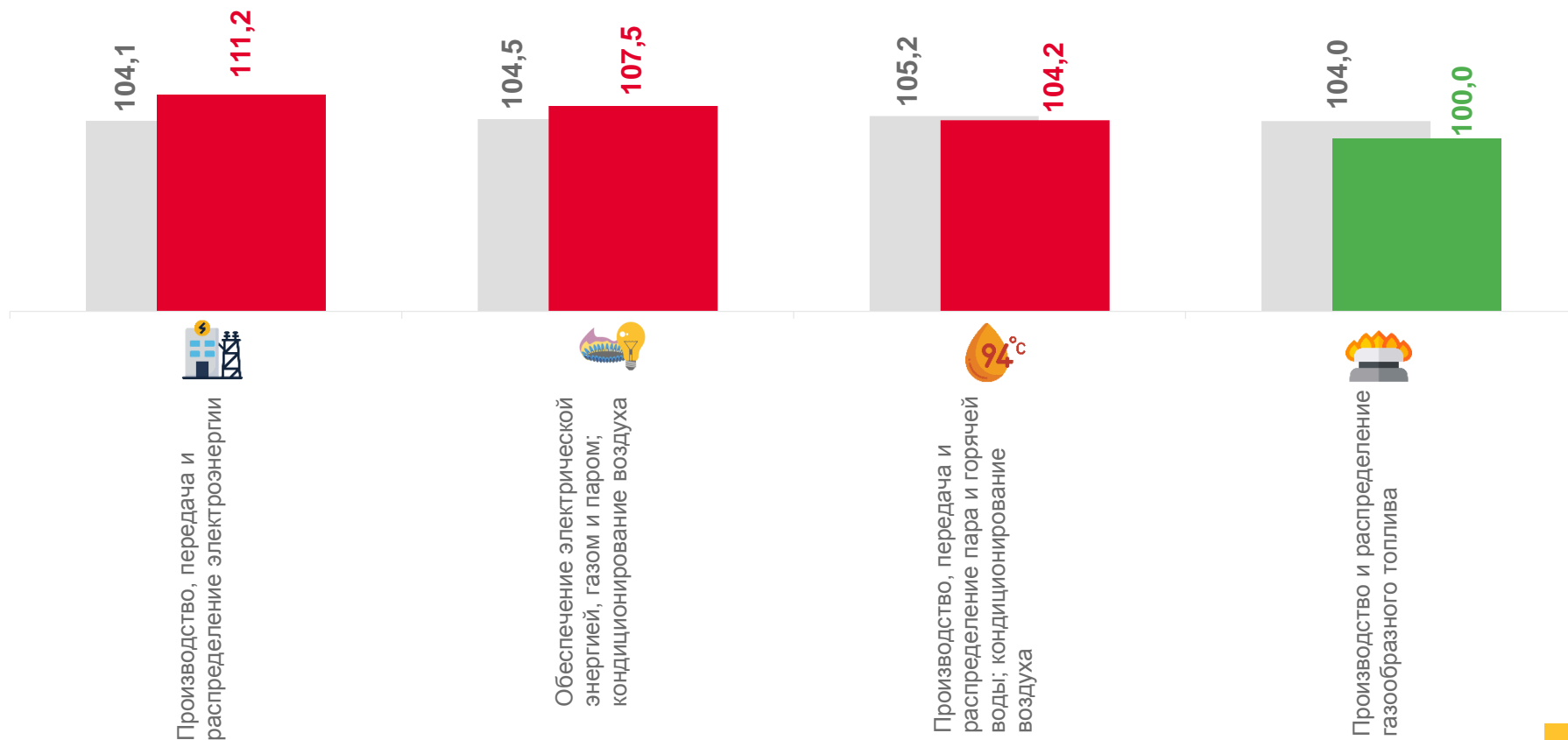
104,2

Производство, передача и распределение пара и горячей воды; кондиционирование воздуха



111,2

Производство, передача и распределение электроэнергии



■ Август 2022 г. к декабрю 2021 г.

■ Август 2023 г. к декабрю 2022 г.



ИНДЕКСЫ ЦЕН ПРОИЗВОДИТЕЛЕЙ ПО ОБЕСПЕЧЕНИЮ ЭЛЕКТРИЧЕСКОЙ ЭНЕРГИЕЙ, ГАЗОМ И ПАРОМ; КОНДИЦИОНИРОВАНИЕ ВОЗДУХА (внутренний рынок)

Август 2023 года в % к соответствующему месяцу предыдущего года



107,7

Обеспечение электрической энергией, газом и паром; кондиционирование воздуха



107,4

Производство, передача и распределение электроэнергии



107,4

Производство, передача и распределение пара и горячей воды; кондиционирование воздуха



108,5

Производство и распределение газообразного топлива



■ Август 2022 г. к августу 2021 г.

■ Август 2023 г. к августу 2022 г.

